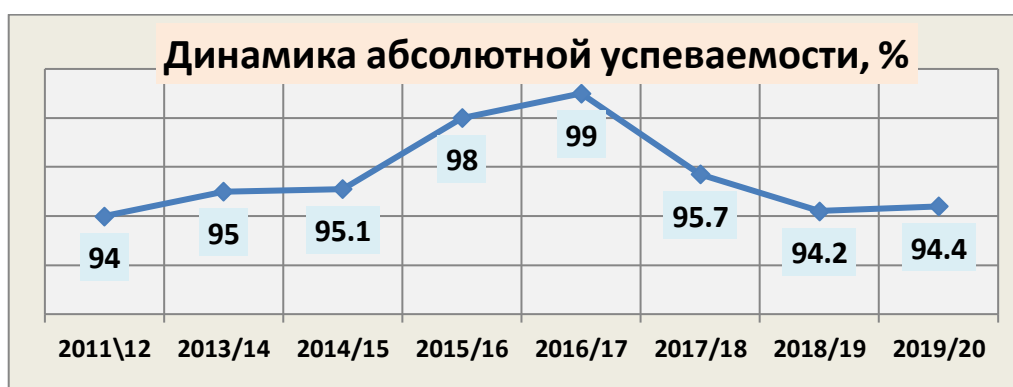


Областное государственное бюджетное профессиональное образовательное учреждение «Ульяновский техникум питания и торговли»		
Наименование документа Организация учебного процесса Условное обозначение ОП-05 Соответствует ГОСТ Р ИСО 9001-2015, ГОСТ Р 52614.2-2006 (п.п. 4.1, 4.2.3, 4.2.4, 5.5.3, 5.6.2, 8.4, 8.5)	Редакция № 1 Изменение № 0	Лист 1 из 5
		Экз. №

МОНИТОРИНГ КАЧЕСТВА ОБРАЗОВАНИЯ
за 2019 – 2020 учебный год

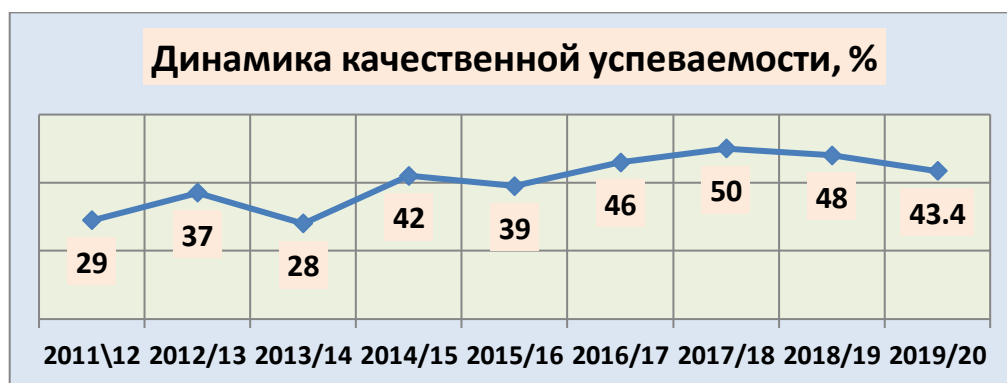
Успеваемость абсолютная – 94,4%

2011\12	2012/13	2013/14	2014/15	2015/16	2016/17	2017/18	2018/19	2019/20
94	98,2	95	95,1	98	99	95,7	94,2	94,4



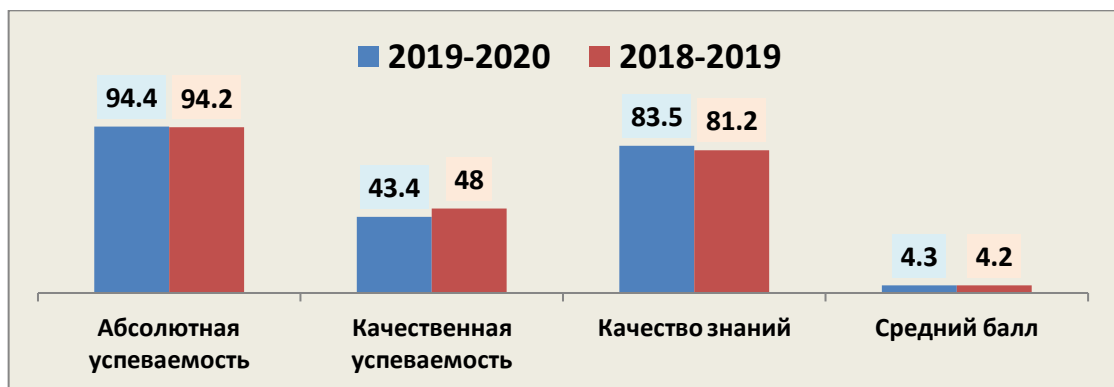
Успеваемость качественная – 43,4%

2011\12	2012/13	2013/14	2014/15	2015/16	2016/17	2017/18	2018/19	2019/20
29	37	28	42	39	46	50	48	43,4



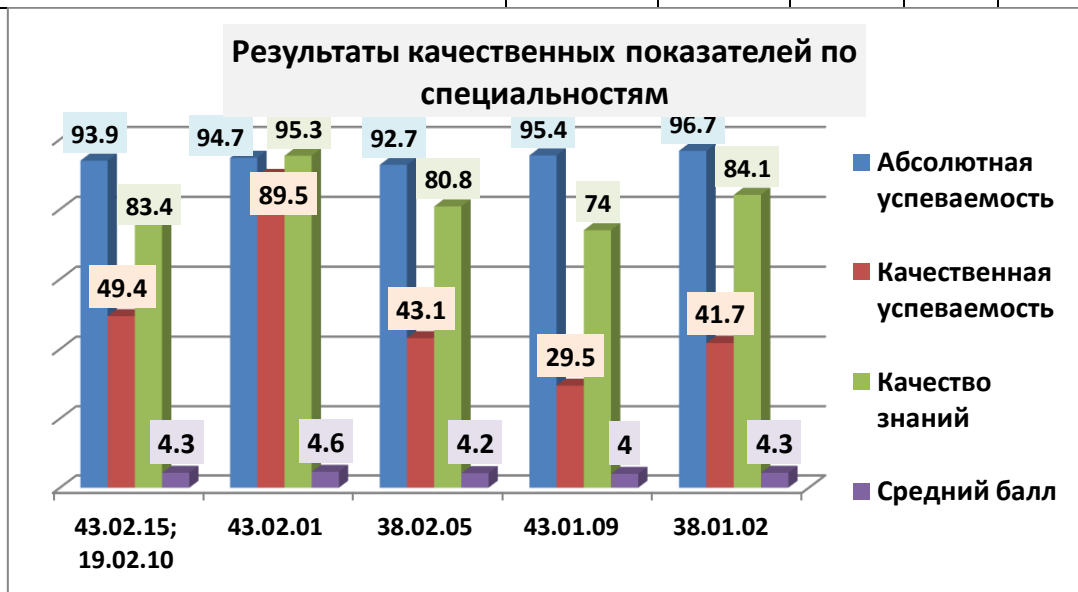
Динамика качественных показателей успеваемости по техникуму

<i>Анализируемый период</i>	<i>Абсолютная успеваемость</i>	<i>Качественная успеваемость</i>	<i>Качество знаний</i>	<i>СОУ</i>	<i>Средний балл</i>	<i>Коэффициент знаний</i>
2019-2020	94,4	43,4	83,5	75,9	4,3	76,1
2018-2019	94,2	48	81,2	72,8	4,2	71,9



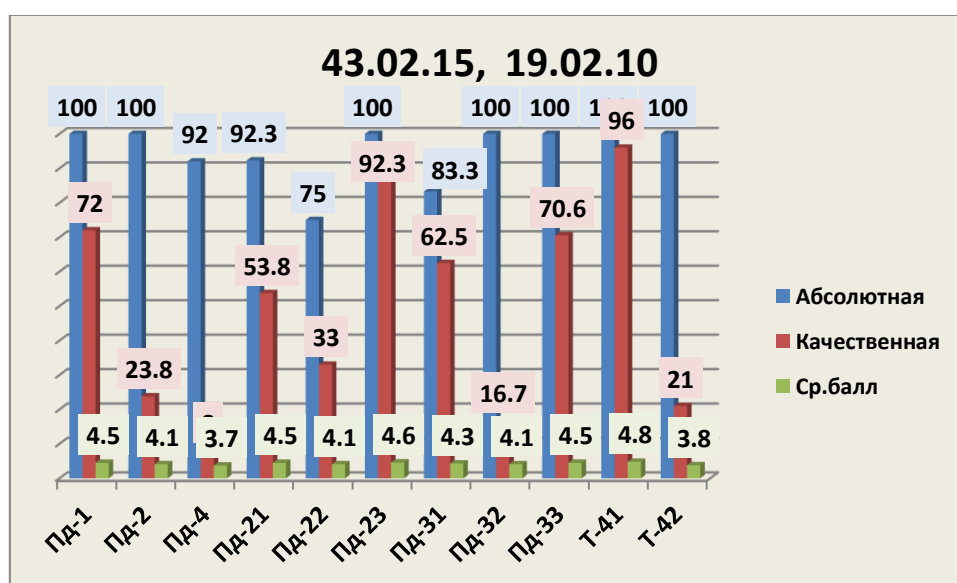
Результаты качественных показателей по специальностям

<i>Специальность</i>	<i>Абсолютная успеваемость</i>	<i>Качественная успеваемость</i>	<i>Качество знаний</i>	<i>СОУ</i>	<i>Средний балл</i>	<i>Коэффициент знаний</i>
43.02.15 Поварское и кондитерское дело, 19.02.10 Технология производства общественного питания	93,9	49,4	83,4	75,4	4,3	75,4
43.02.01 Организация обслуживания в общественном питании	94,7	89,5	95,3	86,4	4,6	89,7
38.02.05 Товароведение и экспертиза качества потребительских товаров	92,7	43,1	80,8	74	4,2	73,5
43.01.09 Повар, кондитер	95,4	29,5	74	68,3	4,0	65,8
38.01.02 Продавец, контролер-кассир	96,7	41,7	84,1	75,3	4,3	76,1
ИТОГО	94,4	43,4	83,5	75,9	4,3	76,1



**Результаты качественных показателей по специальностям
43.02.15 Поварское и кондитерское дело
19.02.10 Технология продукции общественного питания**

<i>Группы</i>	<i>Абсолютная успеваемость</i>	<i>Качественная успеваемость</i>	<i>Качество знаний</i>	<i>СОУ</i>	<i>Средний балл</i>	<i>Коэффициент знаний</i>
Пд-1	100	72	92	80,8	4,5	84,2
Пд-2	100	23,8	76,5	69,8	4,1	68,1
Пд-4	92	8	54,1	57,2	3,7	46,9
Пд-21	92,3	53,8	89	83,3	4,5	83,8
Пд-22	75	33	80,5	71,3	4,1	72
Пд-23	100	92,3	99,1	86,5	4,6	92
Пд-31	83,3	62,5	90,5	77,1	4,3	77
Пд-32	100	16,7	78,3	67,8	4,1	68,2
Пд-33	100	70,6	93,1	82,2	4,5	85,7
Т-41	100	96	99,5	92,3	4,8	95,4
Т-42	100	21	64,9	60,9	3,8	55,6
2019-2020	93,9	49,4	83,4	75,4	4,3	75,4
2018-2019	96	58	86	78	4,4	80

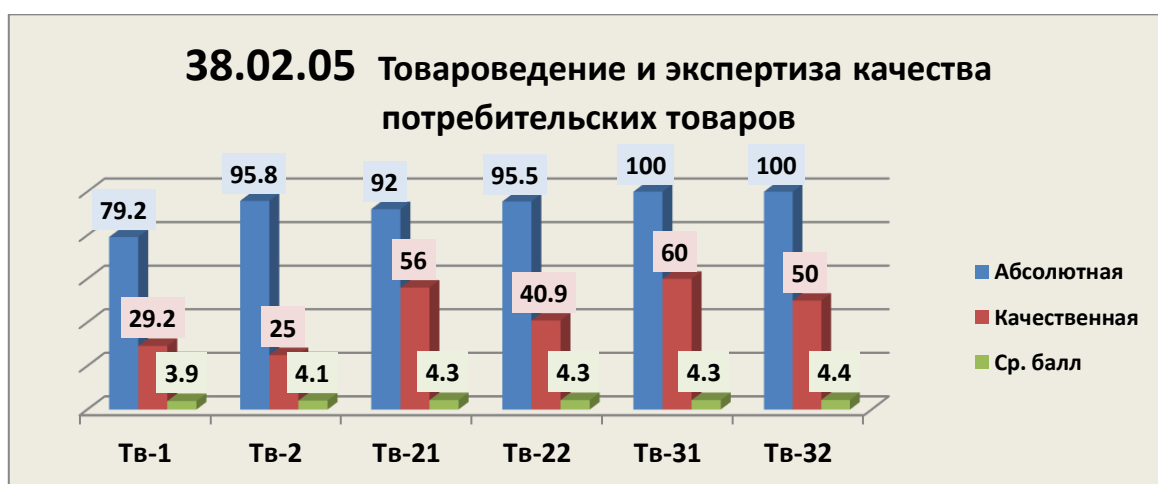


**Результаты качественных показателей по специальности
43.02.01 Организация обслуживания в общественном питании**

<i>Группы</i>	<i>Абсолютная успеваемость</i>	<i>Качественная успеваемость</i>	<i>Качество знаний</i>	<i>СОУ</i>	<i>Средний балл</i>	<i>Коэффициент знаний</i>
М-1	94,7	89,5	95,3	86,4	4,6	89,7
2019-2020	94,7	89,5	95,3	86,4	4,6	89,7
2017-2018	100	75	97	84	4,5	

Результаты качественных показателей по специальности 38.02.05 Товароведение и экспертиза качества потребительских товаров

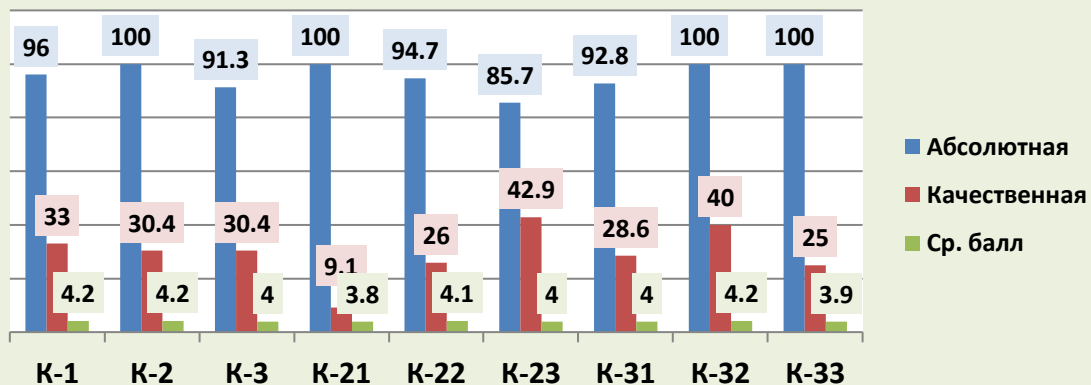
<i>Группы</i>	<i>Абсолютная успеваемость</i>	<i>Качественная успеваемость</i>	<i>Качество знаний</i>	<i>СОУ</i>	<i>Средний балл</i>	<i>Коэффициент знаний</i>
ТВ-1	79,2	29,2	68,3	65,3	3,9	61,3
ТВ-2	95,8	25	78,4	70,6	4,1	69,8
ТВ-21	92	56	83,6	76	4,3	76,6
ТВ-22	95,5	40,9	83,2	75,4	4,3	75,8
ТВ-31	100	60	80,6	77,4	4,3	74,9
ТВ-32	100	50	90,9	79,4	4,4	82,7
2019-2020	92,7	43,1	80,8	74	4,2	73,5
2018-2019	95,6	51,5	83	74,2	4,2	74,5



Результаты качественных показателей по профессии 43.01.09 Повар, кондитер

<i>Группы</i>	<i>Абсолютная успеваемость</i>	<i>Качественная успеваемость</i>	<i>Качество знаний</i>	<i>СОУ</i>	<i>Средний балл</i>	<i>Коэффициент знаний</i>
К-1	96	33	80,3	72,7	4,2	72,3
К-2	100	30,4	80,2	72,4	4,2	71,9
К-3	91,3	30,4	69,8	67,9	4,0	63,2
К-21	100	9,1	59,4	60,8	3,8	52,1
К-22	94,7	26	76,9	71,5	4,1	69,5
К-23	85,7	42,9	72,9	66,8	4,0	64,4
К-31	92,8	28,6	75	66,9	4,0	65,7
К-32	100	40	86,9	72,9	4,2	76,7
К-33	100	25	64,6	63,1	3,9	56,7
2019-2020	95,4	29,5	74	68,3	4,0	65,8
2018-2019	91,9	31,4	70	63,5	3,9	60,1

43.01.09 Повар, кондитер



Результаты качественных показателей по профессии 38.01.02 Продавец, контролер-кассир

Группы	Абсолютная успеваемость	Качественная успеваемость	Качество знаний	СОУ	Средний балл	Коэффициент знаний
П-1	90,9	31,8	78,8	67,8	4,1	68,6
П-21	100	30	80,5	75,6	4,3	73,9
П-31	100	66,7	92,9	82,4	4,5	85,7
2019-2020	96,7	41,7	84,1	75,3	4,3	76,1
2018-2019	89	52,8	85,8	75,3	4,3	72,8

38.01.02 Продавец, контролер-кассир

