

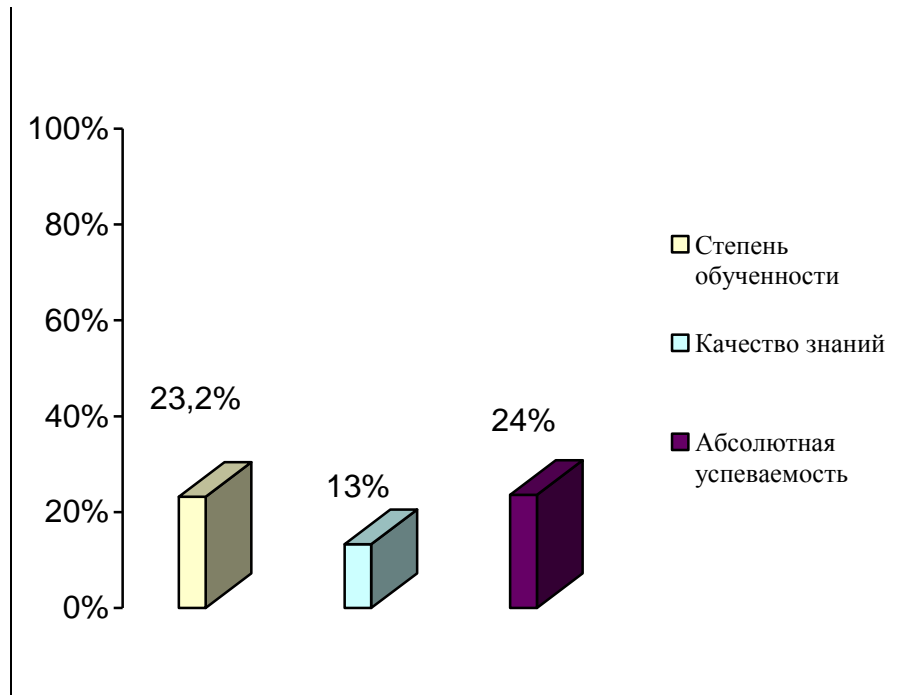
Областное государственное бюджетное профессиональное образовательное учреждение
"Ульяновский техникум питания и торговли"
2015–2016 учебный год

В стартовой диагностике студентов 1-х курсов по русскому языку и математике приняли участие 212 человек, что составило 100%. По русскому языку 61 студент (100%), по математике 61 студент (100%).

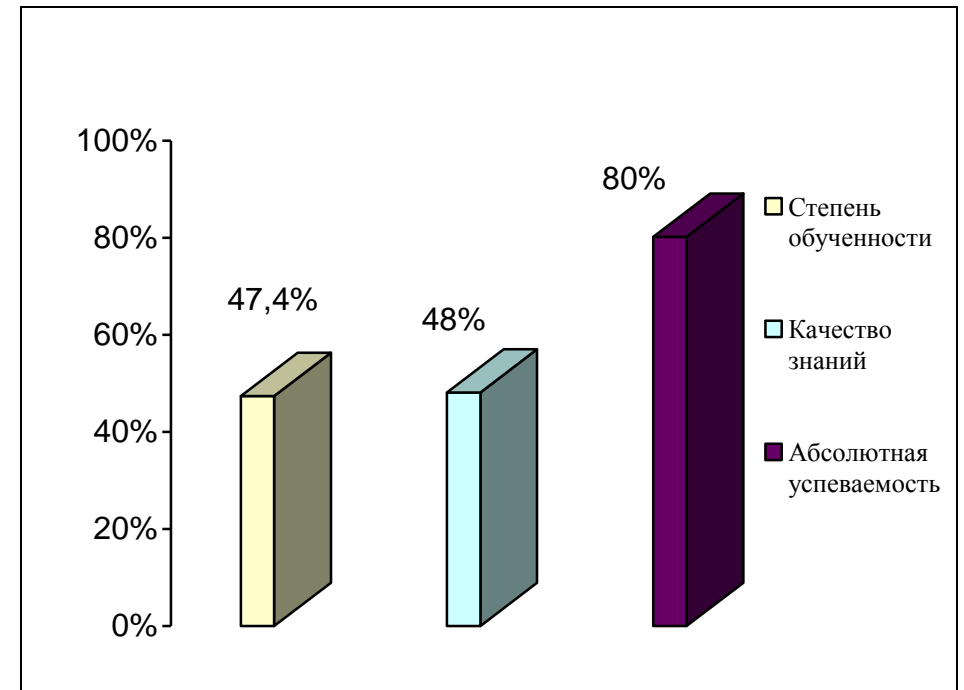
Областное государственное бюджетное профессиональное образовательное учреждение «Ульяновский техникум питания и торговли» (ОГБПОУ УТПиТ)										
Специальность	Кол-во учеников		Средний балл		Степень обученности, % (СОУ)		Качество знаний, %		Абсолютная успеваемость, %	
	рус	мат	рус	мат	рус	мат	рус	мат	рус	мат
38.02.05 Товароведение и экспертиза качества потребительских товаров	26	26	3,8	2,6	60,8	27,9	76,9	14,8	96,2	44,5
19.02.10 Технология продукции общественного питания	31	31	3,5	2,6	51,9	28,8	57,1	22,6	82,1	38,7
38.01.02 Продавец, контролер-кассир	24	24	3,2	2	43,1	15	41,7	4,8	79,2	4,8
19.01.17 Повар, кондитер	25	25	3,2	2,4	43,1	25,1	36	22,2	80	22,2
ИТОГО:	106	106	3,4	2,4	49,7	24,2	52,9	16,1	84,4	27,5

Сводные результаты стартовой диагностики

Математика



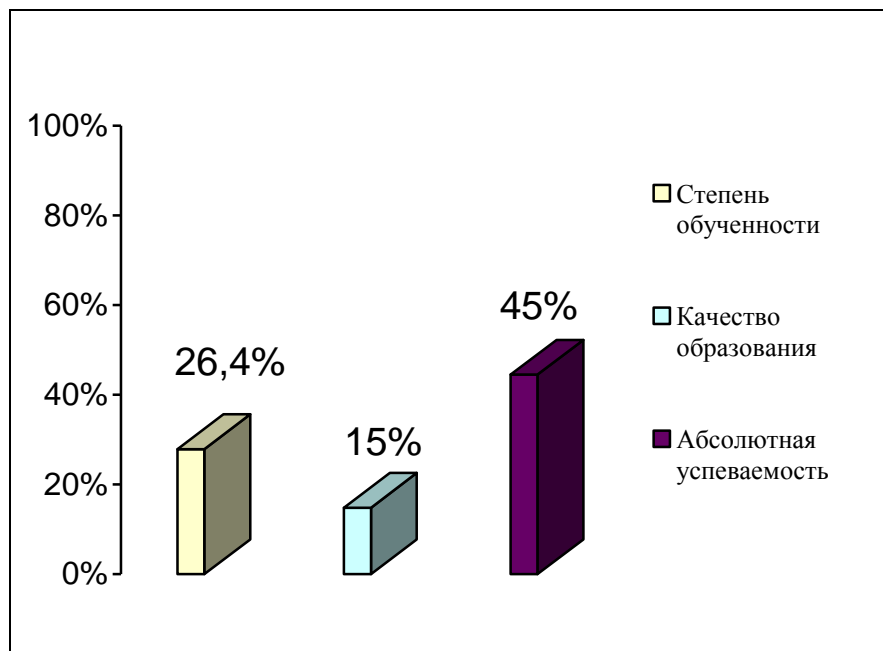
Русский язык



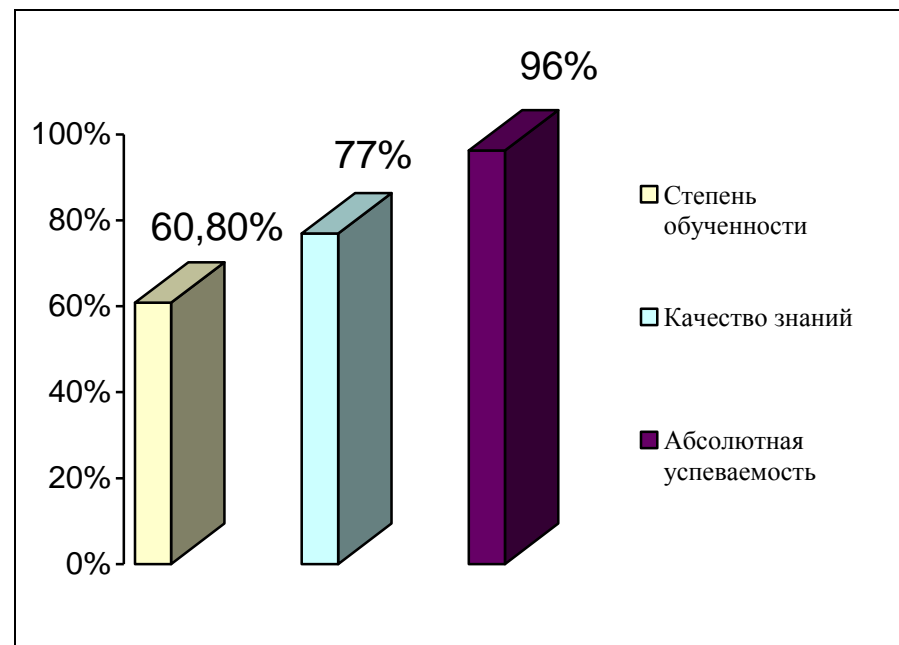
Результаты стартовой диагностики

по специальности 38.02.05 Товароведение и экспертиза качества потребительских товаров

Математика



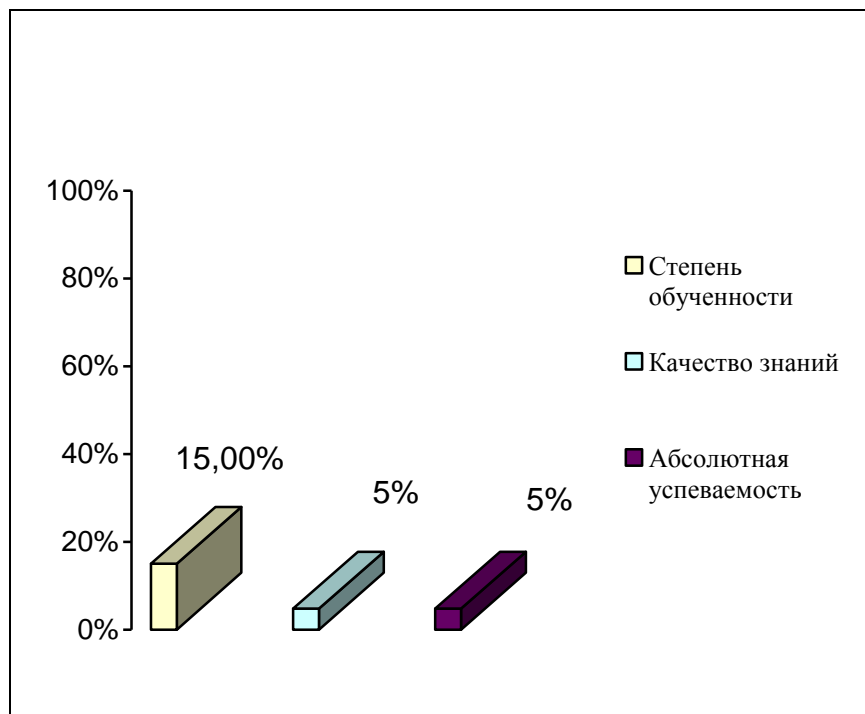
Русский язык



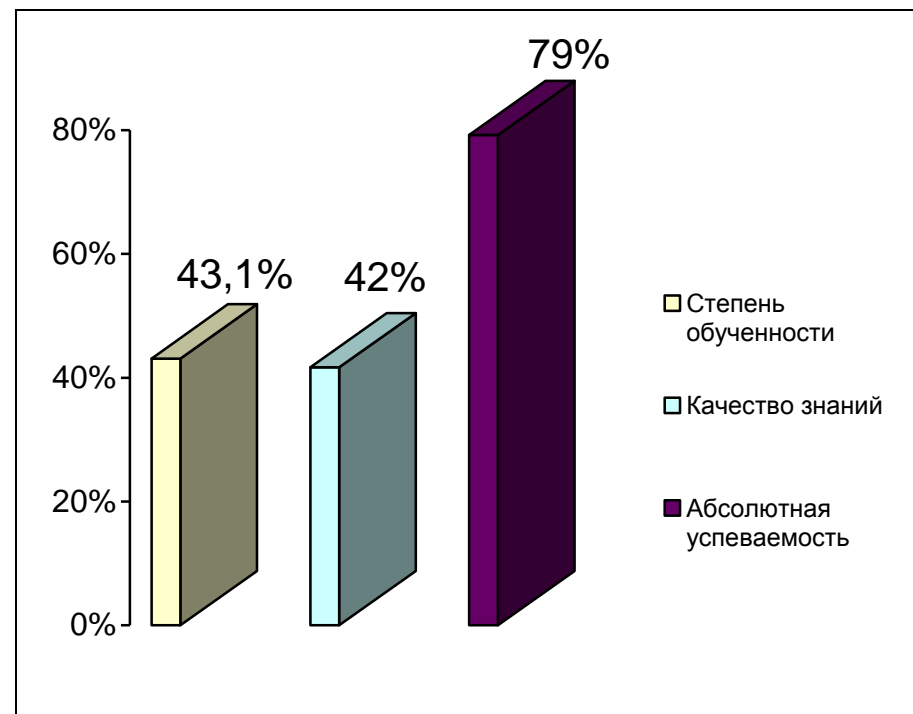
Результаты стартовой диагностики

по специальности 38.01.02 Продавец, контролер - кассир

Математика



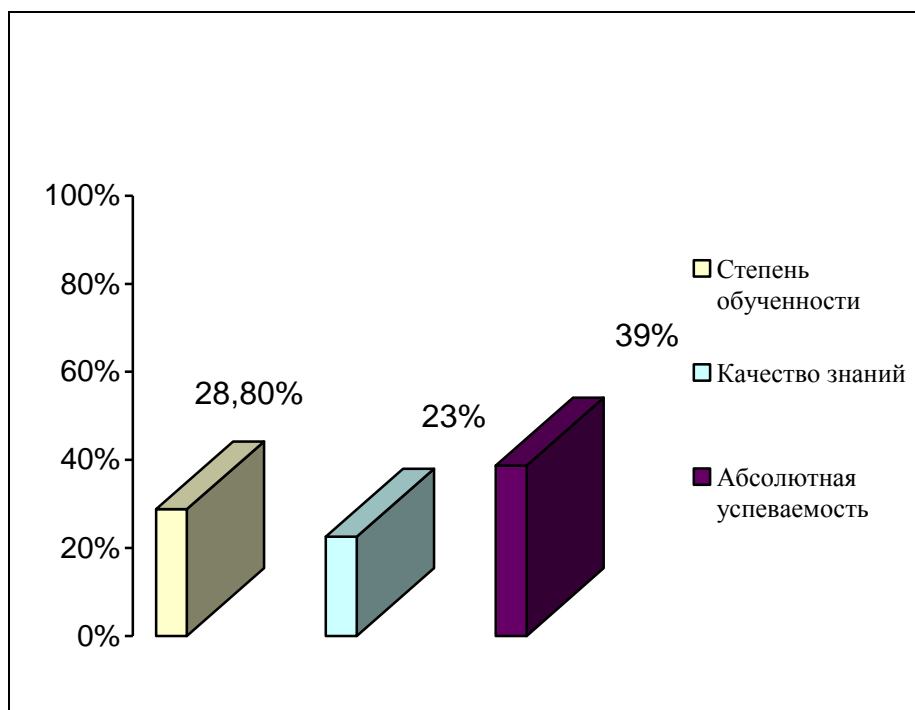
Русский язык



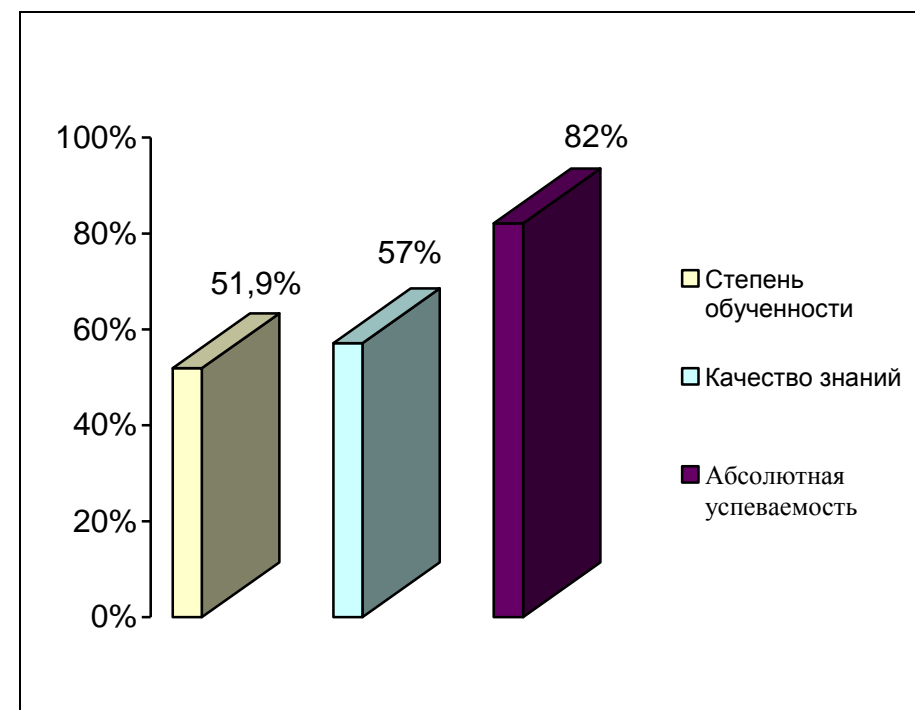
Результаты стартовой диагностики

по специальности 19.02.10 Технология производства общественного питания

Математика



Русский язык



Результаты стартовой диагностики
по специальности 19.01.17 Повар, кондитер

Математика

Русский язык

